

製品の使用ステップと使用量の目安

☀️ : 朝のお手入れステップ 🌙 : 夜のお手入れステップ

STEP ① クレンジング 




STEP ② 洗顔料  

PLUS α
オプションケア

STEP ③ 浸透*美活液
レッドパワー セラム 
  使用量：2～3プッシュ

STEP ④ 化粧水  

PLUS α
オプションケア

STEP ⑤ 浸透*美活液
ホワイトパワー セラム 
[医薬部外品]
  使用量：2～3プッシュ

PLUS α
オプションケア

STEP ⑥ 乳液・クリーム  

STEP ⑦ 夜用クリーム アイビーコスモスⅡ
ナイトリンクルガード [医薬部外品] 
使用量：適量（気になる箇所ごとに米粒大を目安）

STEP ⑧ 下地 / UV対策 チュリエ
UVプロテクター ベース [医薬部外品] 
使用量：適量（パール1粒大）

ブライツ&クリア
マスク [医薬部外品]

使用量：
さくらんぼ 2粒大

マッサージ
クリーム D&N

使用量：
小さいさくらんぼ
1粒大

スキン
フレッシュナー

使用量：
コットン2枚程度が
ひたひたになるくらい

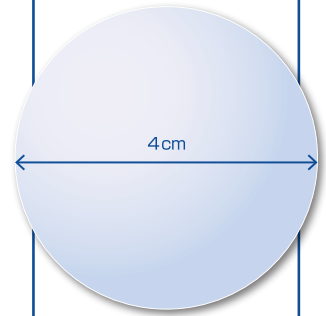
モイストシート

IVY

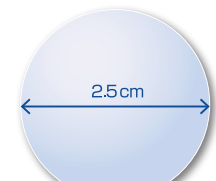
アイビー
ホワイト スポッツ

使用量：適量

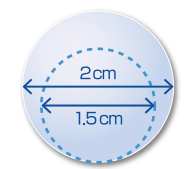
使用量の目安 （実物大）



ピンポン玉大



マスク大



小さいさくらんぼ粒大




1円玉大



大豆粒大



パール粒大



※ご注意：
A4サイズの出力で使用量の目安は
おおよそ実物大となりますが、
プリンターの設定によって誤差
が生じる場合がございます。

*角質層まで